

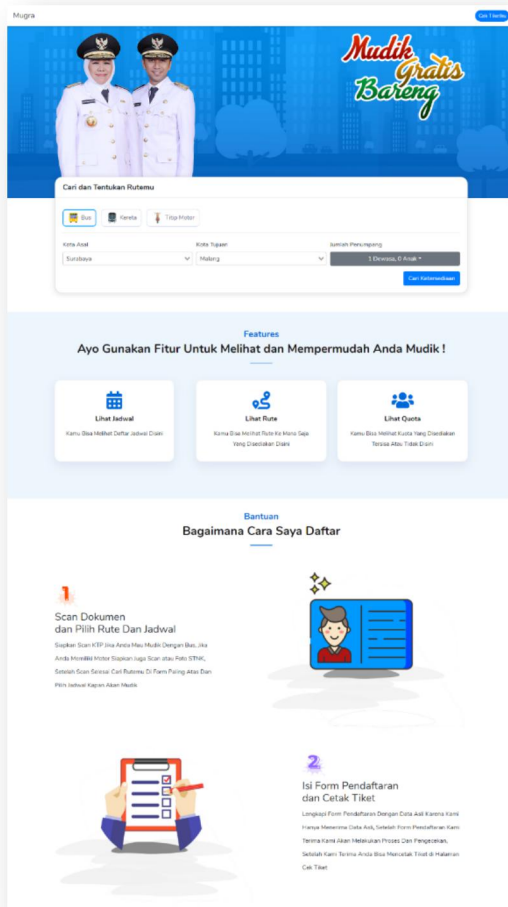
MANUAL BOOK

**APLIKASI MUDIK GRATIS
4.0
(PUBLIK)**



**DINAS PERHUBUNGAN
PROVINSI JAWA TIMUR
2020**

Selamat datang pada User manual Mudik
Gratis Dishub Jawa Timur. Buku ini
merupakan panduan untuk membantu User
dalam melakukan pendaftaran pada “Aplikasi
Mudik Gratis 4.0”.



Gambar - 1. Halaman Awal

A. Pendaftaran Penumpang

Pendaftaran merupakan menu yang berfungsi untuk melakukan pendaftaran diri untuk dapat mendaftarkan data diri

Langkah-langkah untuk mendaftar sebagai berikut:

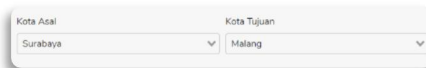
Step 1

Masuk ke Home Page “Mudik Gratis” terlebih dahulu

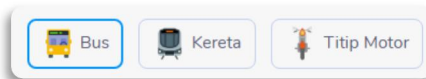
Setelah itu Pilih dan tentukan rute

tujuan

dan tranpostasi



Kota Asal: Surabaya
Kota Tujuan: Malang



Bus Kereta Titip Motor

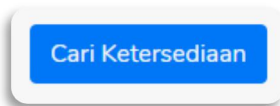
beserta jumlah penumpang yang ingin anda pesan

Jumlah Hompaang

1 Dewasa, 0 Anak

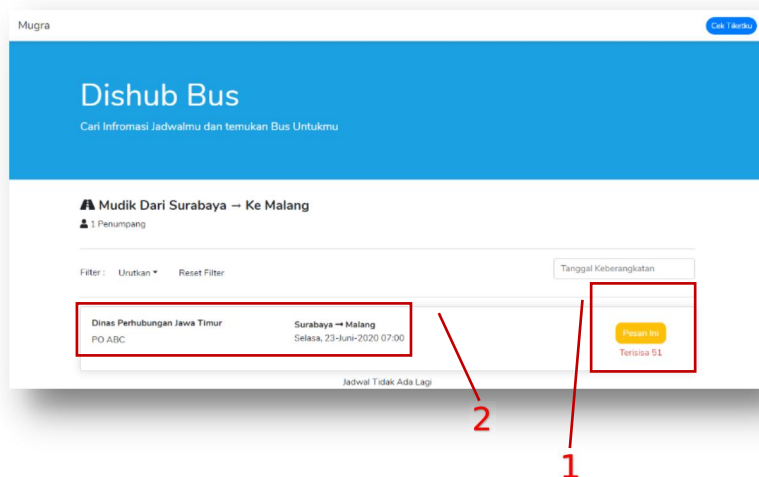
Dewasa	1	+
Anak	0	+

dan Klik (Cari Ketersediaan)



Step 2

Masukkan Tanggal Keberangkatan, kemudian pilihlah jasa mana yang ingin anda pesan



Keterangan :

1. Sisa kuota yang tersisa
2. Penyedia layanan, Rute & Jadwal Kendaraan

Step 3

Jika sudah memilih pesanan anda, masukan biodata anda dengan lengkap dan jika sudah klik kirim data

The screenshot shows a web form titled 'Detail Pemesanan' with the subtitle 'Form Pengisian Untuk Pemesanan Tiket Bus'. The form is divided into several sections:

- Detail Pemesanan:** Contains fields for 'Citer' (Nama Lengkap), 'Tuan' (Tessaka Rachmatrany), 'Email' (tesaka1985@gmail.com), and 'No. Handphone' (08124993333).
- Perjalanan:** Shows the route 'Surabaya → Malang', the date 'Selasa, 23-Juni-2020', the time '07:00', and the operator 'PD ABC'.
- Data Penumpang 1:** Includes 'Nama Lengkap', 'Nomor KTP' (352721403890002), 'Jenis Kelamin' (Laki-laki), 'Tanggal Lahir' (14/04/1989), and an 'Upload KTP' button.
- Term & Condition:** A section with a 'Simak Data' button at the bottom.

Red boxes and numbers highlight specific areas:

- 1:** Points to the 'Perjalanan' section.
- 2:** Points to the 'Detail Pemesanan' section.
- 3:** Points to the 'Data Penumpang 1' section.

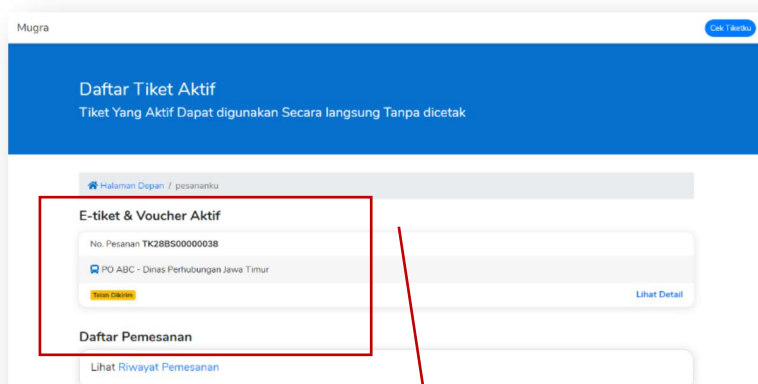
Keterangan :

1. Detail perjalanan
2. Detail pemesanan

3. Detail data penumpang

Step 4

Jika ingin menampilkan tiket yang sudah anda pesan masukan email atau nomor telepon anda.



Keterangan :

1

1. E-ticket pemesanan yang telah aktif
2. Klik “lihat detail” untuk detail pemesanan

Tiket

Dengan Nomer TK28BS00000038

[Halaman Depan](#) / [Pesananku](#) / TK28BS00000038

Detail Pesanan

Dipesan Oleh Terasoka Rachmadhany	Tanggal Pemesanan Kamis, 14 Mei 2020	No Pesanan TK28BS00000038
--------------------------------------	---	------------------------------

Status Pesanan

Menunggu Konfirmasi

[Lihat Detail](#)

Tiket Bus

Selasa, 23 Juni 2020
PO ABC
1 PenumpangSurabaya  Malang

Detail Penumpang

Penumpang 1

Nama Lengkap Terasoka Rachmadhany	Nomer Identitas
--------------------------------------	-----------------

Tanggal Lahir 1989-04-13 00:00:00	Jenis Kelamin Laki-laki
--------------------------------------	----------------------------

Pekerjaan Karyawan	Nomer Kursi TK-15-11
-----------------------	--------------------------------



Keterangan :

Detail tiket penumpang